



---

# **FIT-jelentés :: 2016**

**Intézményi jelentés**

**Összefoglalás**

## **Budapest I. Kerületi Kosztolányi Dezső Gimnázium**

1012 Budapest, Attila út 135-137.

OM azonosító: 035344



EMBERI ERŐFORRÁSOK  
MINISZTERIUMA

● **KTATÁSI HIVATAL**












## Összefoglalás

### Az intézmény létszámadatai

Évfolyam	Képzési forma	Tanulók száma	
		Összesen	A jelentésben szereplők
6.	8 évfolyamos gimnázium	62	57
8.	8 évfolyamos gimnázium	65	61
10.	8 évfolyamos gimnázium	50	46

### Átlageredmények

Mérési terület	Évfolyam	Átlageredmény (megbízhatósági tartomány)	
		Az intézményben	Országosan
Matematika	6.	1529 (1500;1570)	 1486 (1485;1487)
	8.	1644 (1614;1683)	 1597 (1596;1598)
	10.	1745 (1708;1779)	 1641 (1640;1642)
Szövegértés	6.	1572 (1542;1599)	 1494 (1493;1496)
	8.	1670 (1635;1710)	 1568 (1567;1569)
	10.	1737 (1694;1769)	 1610 (1609;1611)

-  Az intézmény eredményénél szignifikánsan alacsonyabb az adott érték
-  Az intézmény eredménye nem különbözik szignifikánsan az adott értéktől
-  Az intézmény eredményénél szignifikánsan magasabb az adott érték

## 035344 - 002 - Budapest I. Kerületi Kosztolányi Dezső Gimnázium

1012 Budapest, Attila út 135-137.

A telephely létszámadatai

Évfolyam	Képzési forma	Tanulók száma			
		Összesen	A jelentésben szereplők	CSH-indexszel rendelkezők	A 2014-es eredménnyel is rendelkezők
6.	8 évfolyamos gimnázium	62	57	43	-
8.	8 évfolyamos gimnázium	65	61	34	54
10.	8 évfolyamos gimnázium	50	46	43	43

Piros szín jelzi, ha valamely évfolyamon és képzési formában a telephely CSH-indexe vagy a 2014-es eredmények alapján a várható eredmény nem becsülhető megbízhatóan.

Átlageredmények

Mérési terület	Évfolyam	Képzési forma	Átlageredmény (megbízhatósági tartomány)					
			A telephelyen	Országos	Az első viszonyítási csoport		A második viszonyítási csoport	
					Neve	Eredménye	Neve	Eredménye
Matematika	6.	8 évf. gimn.	1529 (1500;1570)	1486 (1485;1487)	8 évf. gimn.	1645 (1640;1650)	Nagy 8 évf. gimn.	1661 (1654;1667)
	8.	8 évf. gimn.	1644 (1614;1683)	1597 (1596;1598)	8 évf. gimn.	1748 (1744;1754)	Nagy 8 évf. gimn.	1769 (1763;1777)
	10.	8 évf. gimn.	1745 (1708;1779)	1641 (1640;1642)	8 évf. gimn.	1841 (1835;1847)	Nagy 8 évf. gimn.	1859 (1851;1866)
Szövegértés	6.	8 évf. gimn.	1572 (1542;1599)	1494 (1493;1496)	8 évf. gimn.	1673 (1669;1677)	Nagy 8 évf. gimn.	1688 (1682;1694)
	8.	8 évf. gimn.	1670 (1635;1710)	1568 (1567;1569)	8 évf. gimn.	1731 (1726;1735)	Nagy 8 évf. gimn.	1751 (1744;1758)
	10.	8 évf. gimn.	1737 (1694;1769)	1610 (1609;1611)	8 évf. gimn.	1802 (1797;1807)	Nagy 8 évf. gimn.	1817 (1810;1825)

- A telephely eredményénél szignifikánsan alacsonyabb az adott érték
- A telephely eredménye nem különbözik szignifikánsan az adott értéktől
- A telephely eredményénél szignifikánsan magasabb az adott érték

A telephely eredménye a tanulók CSH-indexének tükrében

Mérési terület	Évfolyam	Képzési forma	A tényleges eredmény a várhatóhoz képest	
			Országos regresszió alapján	A megfelelő képzési forma/településtípus telephelyeire illesztett regresszió alapján
Matematika	6.	8 évf. gimn.		
	8.	8 évf. gimn.	-	-
	10.	8 évf. gimn.		
Szövegértés	6.	8 évf. gimn.		
	8.	8 évf. gimn.	-	-
	10.	8 évf. gimn.		

- A telephely eredménye szignifikánsan magasabb a várhatónál
- A telephely eredménye nem különbözik szignifikánsan a várhatótól
- A telephely eredménye szignifikánsan gyengébb a várhatónál

A telephely eredménye a tanulók korábbi eredményének tükrében

Mérési terület	Évfolyam	Képzési forma	A tényleges eredmény a várhatóhoz képest	
			Országos regresszió alapján	A megfelelő képzési forma/településtípus telephelyeire illesztett regresszió alapján
Matematika	6.	8 évf. gimn.	-	-
	8.	8 évf. gimn.	☹	☹
	10.	8 évf. gimn.	☺	☹
Szövegértés	6.	8 évf. gimn.	-	-
	8.	8 évf. gimn.	☺	☹
	10.	8 évf. gimn.	☹	☹

- ☺ A telephely eredménye szignifikánsan magasabb a várhatónál
- ☹ A telephely eredménye nem különbözik szignifikánsan a várhatótól
- ☹ A telephely eredménye szignifikánsan gyengébb a várhatónál

A telephely eredménye az eddigi kompetenciamérésekben\*

Mérési terület	Évf.	Képzési forma	Átlageredmény (megbízhatósági tartomány)				
			2016	2015	2014	2013	2012
Matematika	6.	8 évf. gimn.	1529 (1500;1570)	☹ 1553 (1521;1587)	☹ 1546 (1507;1588)	☹ 1613 (1577;1651)	☹ 1563 (1530;1595)
	8.	8 évf. gimn.	1644 (1614;1683)	☹ 1748 (1703;1788)	☹ 1672 (1633;1713)	☹ 1679 (1635;1716)	☹ 1666 (1640;1691)
	10.	8 évf. gimn.	1745 (1708;1779)	☹ 1778 (1742;1817)	☹ 1748 (1709;1789)	☹ 1761 (1723;1806)	☺ 1651 (1587;1693)
Szövegértés	6.	8 évf. gimn.	1572 (1542;1599)	☹ 1578 (1541;1617)	☹ 1556 (1506;1596)	☹ 1615 (1584;1663)	☹ 1569 (1523;1609)
	8.	8 évf. gimn.	1670 (1635;1710)	☹ 1711 (1678;1757)	☹ 1679 (1634;1719)	☹ 1644 (1603;1681)	☹ 1667 (1620;1700)
	10.	8 évf. gimn.	1737 (1694;1769)	☹ 1728 (1681;1768)	☹ 1729 (1693;1767)	☹ 1745 (1707;1782)	☺ 1654 (1593;1689)

- ☺ A 2016. évi eredmény az adott év eredményénél szignifikánsan magasabb
- ☹ A telephely 2016. évi eredménye nem különbözik szignifikánsan az adott év eredményétől
- ☹ A 2016. évi eredmény az adott év eredményénél szignifikánsan gyengébb

\* A FIT – jelentésben 2012-től kezdődően a 95%-os megbízhatósági tartományokat tüntetjük fel, ezért a 2011. évi vagy annál régebbi átlageredmények esetében a táblázatban látható megbízhatósági tartomány szélesebb a 2012. évnél korábbi jelentésekben szereplő 90%-os megbízhatósági tartományánál.

Az alapszintet el nem érő tanulók aránya

Mérési terület	Évfolyam	Képzési forma	Alapszint	Az alapszint alatt teljesítő tanulók aránya (%)		
				A telephelyen	Országosan	A megfelelő képzési típusban/településtípusban
Matematika	6.	8 évf. gimn.	3. képességi szint	24,6	40,7	10,4
	8.	8 évf. gimn.	4. képességi szint	27,8	45,0	14,5
	10.	8 évf. gimn.	4. képességi szint	4,4	37,0	5,8
Szövegértés	6.	8 évf. gimn.	3. képességi szint	5,3	25,1	2,5
	8.	8 évf. gimn.	4. képességi szint	13,1	35,0	7,6
	10.	8 évf. gimn.	4. képességi szint	4,3	27,8	2,8

A minimum szintet el nem érő tanulók aránya\*

Mérési terület	Évfolyam	Képzési forma	Minimum szint	A minimum szint alatt teljesítő tanulók aránya (%)		
				A telephelyen	Országosan	A megfelelő képzési típusban/település-típusban
Matematika	6.	8 évf. gimn.	2. képességi szint	3,6	17,3	1,6
	8.	8 évf. gimn.	3. képességi szint	6,8	20,8	3,6
	10.	8 évf. gimn.	3. képességi szint	2,2	17,3	1,2
Szövegértés	6.	8 évf. gimn.	2. képességi szint	0	9,2	0,3
	8.	8 évf. gimn.	3. képességi szint	1,6	14,9	1,6
	10.	8 évf. gimn.	3. képességi szint	0	11,5	0,3

\* Ez az arányszám a jelentésre jogosult és nem a jelentésben szereplő tanulók létszámaira vonatkozik.